

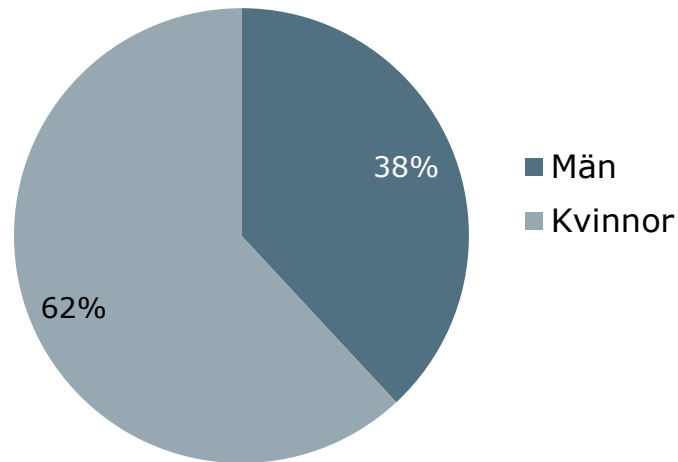
BROTTSOFFER  
**JOUREN**  
0200-21 20 19

# **Brottsofferjourens statistik verksamhetsåret 2018**

**Brottsofferjouren Borås-Sjuhärad**

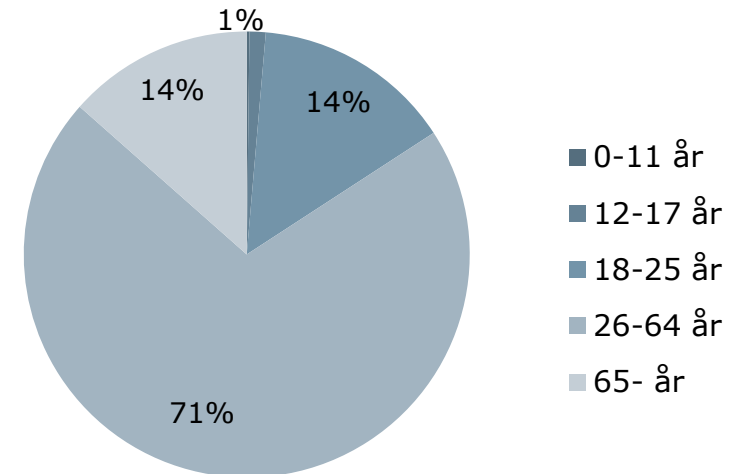
<b>Ärendemängd 2018</b>	512
<b>Kontakter</b>	452
<b>Åtgärder</b>	392

### Hjälpsökande fördelat på kön



Kön	Antal
Män	195
Kvinnor	317
<b>Totalsumma</b>	<b>512</b>

### Hjälpsökande fördelat på åldersgrupp

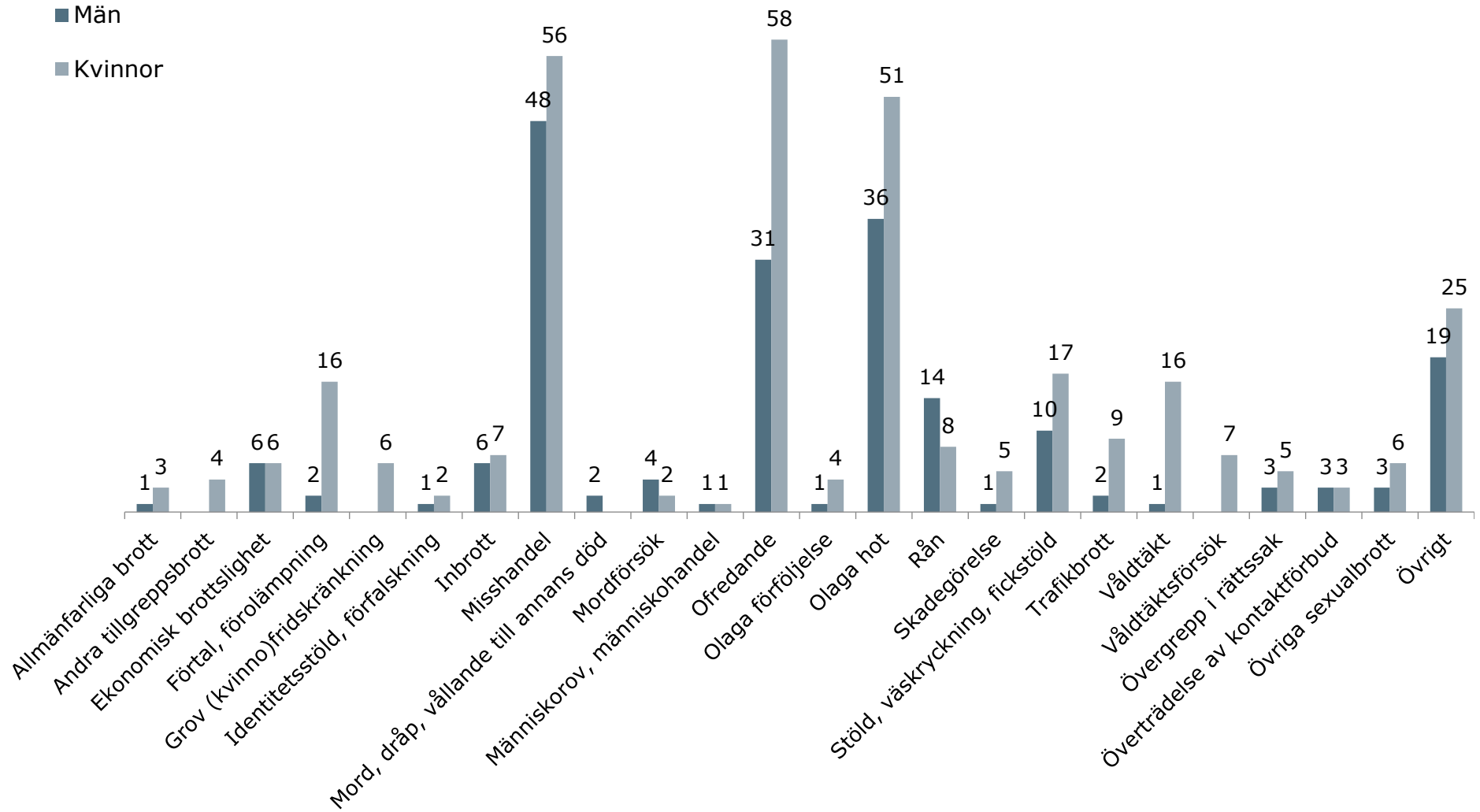


Åldersgrupp	Antal
0-11 år	1
12-17 år	6
18-25 år	74
26-64 år	362
65- år	69
<b>Totalsumma</b>	<b>512</b>

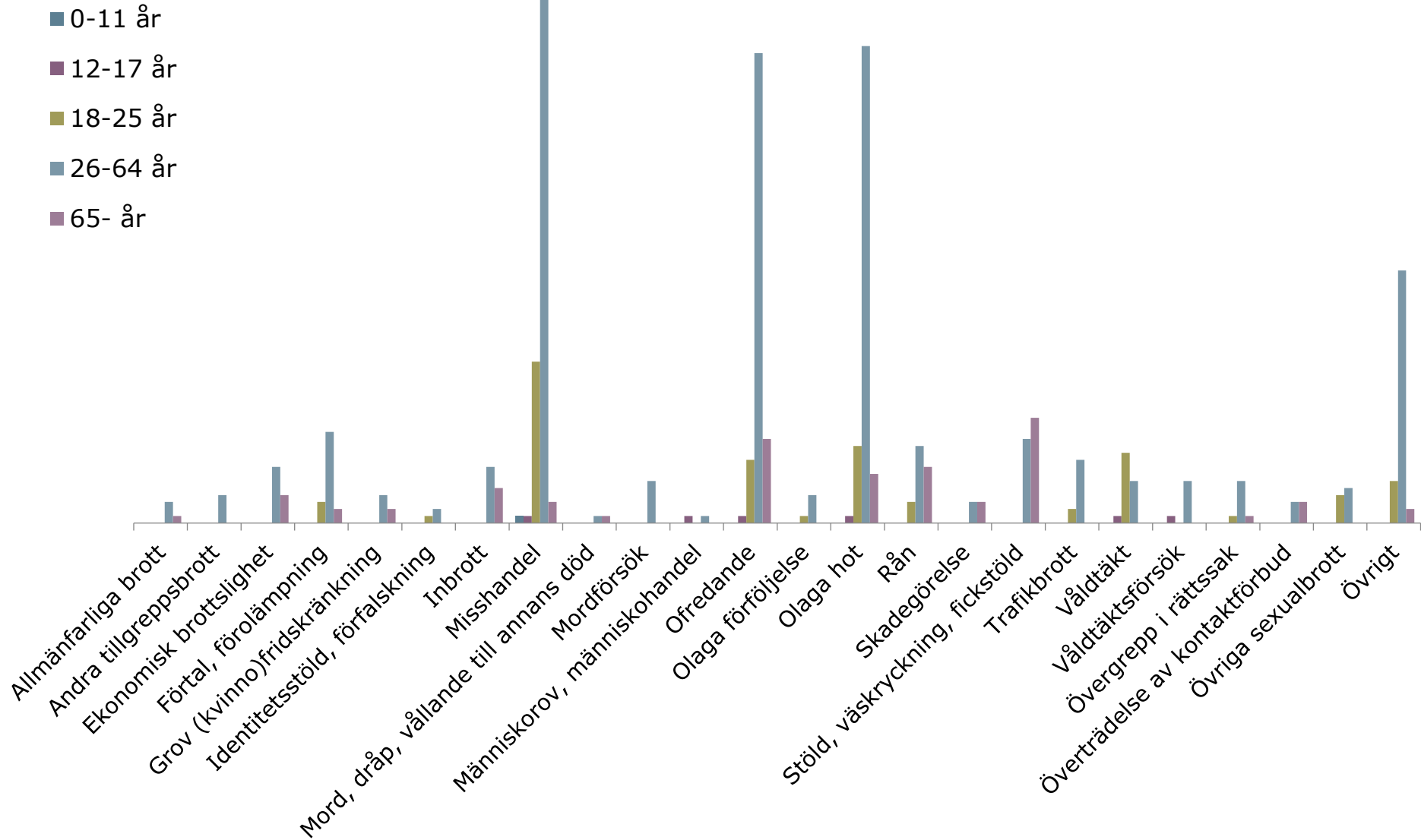
## Brottstyper för hjälpsökande män och kvinnor 2018

<b>Brottstyp</b>	<b>Män</b>	<b>Kvinnor</b>	<b>Totalt</b>
Allmänfarliga brott	1	3	4
Andra tillgreppsbrott		4	4
Ekonomisk brottslighet	6	6	12
Förtal, förolämpning	2	16	18
Grov (kvinno)fridskränkning		6	6
Identitetsstöld, förfalskning	1	2	3
Inbrott	6	7	13
Misshandel	48	56	104
Mord, dråp, vållande till annans död	2		2
Mordförsök	4	2	6
Människorov, människohandel	1	1	2
Ofredande	31	58	89
Olaga förföljelse	1	4	5
Olaga hot	36	51	87
Rån	14	8	22
Skadegörelse	1	5	6
Stöld, väskryckning, fickstöld	10	17	27
Trafikbrott	2	9	11
Våldtäkt	1	16	17
Våldtäktsförsök		7	7
Övergrepp i rättssak	3	5	8
Överträdelse av kontaktförbud	3	3	6
Övriga sexualbrott	3	6	9
Övrigt	19	25	44
<b>Totalt</b>	<b>195</b>	<b>317</b>	<b>512</b>

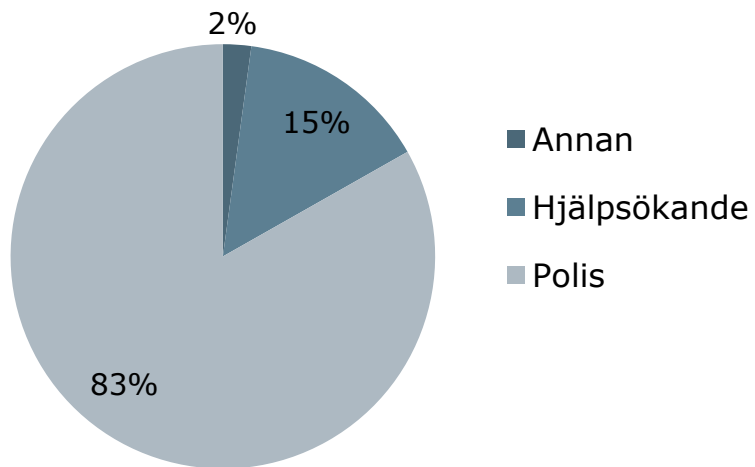
# Brottstyp fördelat på kön



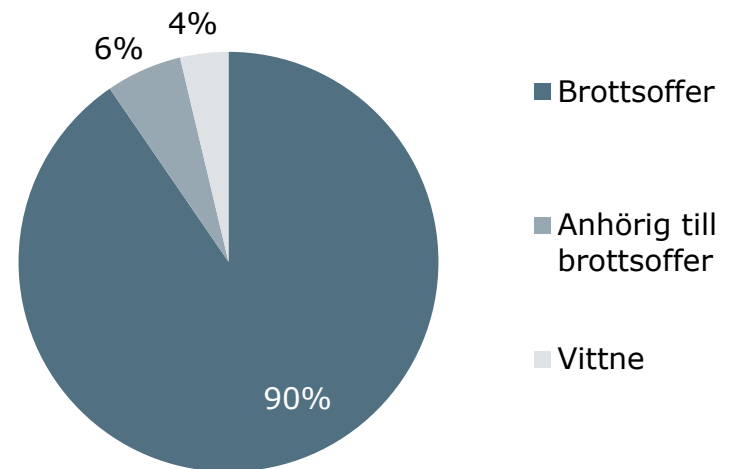
# Brottstyp fördelat på åldersgrupp



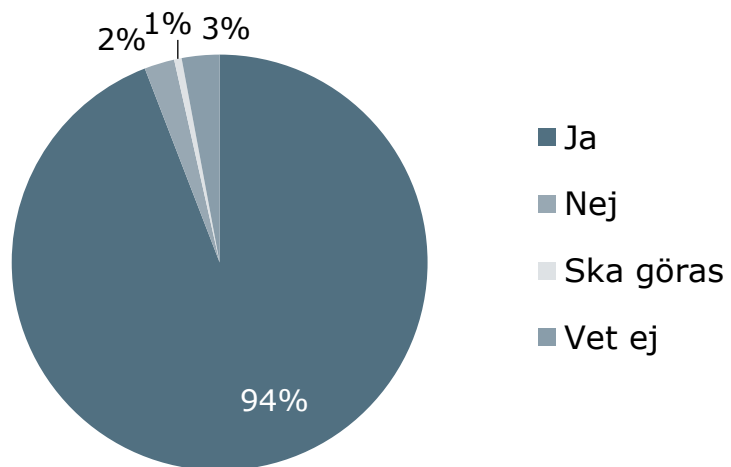
### Vem tog första kontakten med Brottsofferjouren?



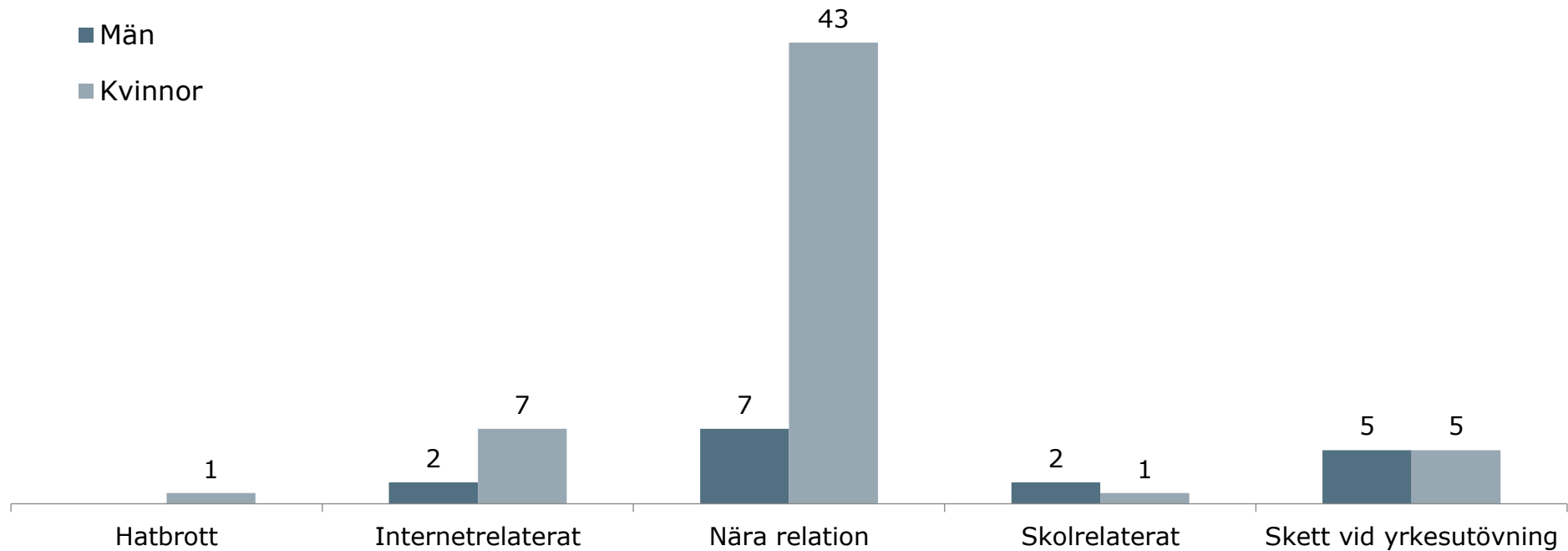
### Typ av hjälpsökande



### Är brottet polisanmält?



## Särskilda omständigheter fördelat på typ och kön



Vid varje brottstyp markerar jouten om det funnits **särskilda omständigheter** eller ej.  
De 6 omständigheterna som antecknas är:

- Hatbrott
- Hedersrelaterade brott
- Internetrelaterade brott
- Brott där gärningsmannen står i nära relation till brottsoffret
- Brott som skett i samband med yrkesutövning
- Skolrelaterade brott

## Ärendemängd per kommun 2018

